

SC BANNAT SERVICE SRL

ARAD , Str. Stânjanel nr.6

CF: RO 16167057

J02/271/2004

Tel/Fax: 0257 279702

0745395107 0729495361

Bannat Service

www.bannatservice.ro
bannatservice@gmail.com



Mod de Utilizare TREMOL M20-VALMED

Pornirea și oprirea case se face prin apăsarea tastei





Intrarea în regim de vânzare:

Se tastează tasta  și selectăm meniul **REG OPER** - - - - -

Apoi tastăm 1  - pt. OPERATORUL 1

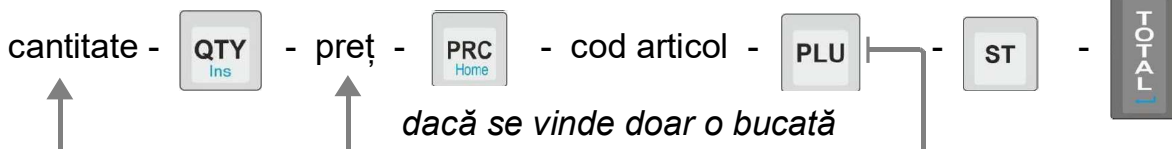
2  - pt. OPERATORUL 2 , etc...




Depunerea sau scoaterea unor sume

- pentru a pune bani în sertar: suma  



- pentru a scoate bani din sarta: suma  




Mod de vânzare:



Tichete de masă: după ce se marchează toate vânzarile, se apasă  apoi se introduce valoarea bonurilor după care se apasă  3 

Card: după ce se marchează toate vânzarile, se apasă  apoi se  

Tasta  șterge ecranul și anulează erori până înainte de apăsarea tastei 

Anulare BON: se ajunge la  apoi se apasă  pentru fiecare articol tastat după care bonul se închide cu 

ATENȚIE! Anularea bonului se poate face DOAR înainte de 

Raportul „X”: Raport de verificare în timpul zilei.

Se tastează  și selectăm „**RAPORT X** - - - - -” apoi se apasă 2 2 2 2 2 


Raportul „Z”: Raport de închidere a zilei.

Se tastează  și selectăm „**RAPORT Z** - - - - -” apoi se apasă 1 1 1 1 1 

SE ASTEAPTA 2 MINUTE




Raport lunar:  și selectăm „**RAPORT Z** - - - - -” apoi se apasă 1 1 1 1 1

Se tastează 1 1 apoi se introduce data de început a lunii (ex. 01 09 18) 



Se introduce data de sfârșit a lunii (ex. 30 09 18) 

Cod fiscal client pe bon. Atenție!! Codul fiscal al clientului se poate introduce înainte de începerea emiterii bonului fiscal!

  APARE : **RO** (daca clientul **nu** este platitor de TVA se apasa  )

apoi se introduc cifrele de la codul fiscal si se apasă    .
Acum se poate începe emiteria bounului.

VERIFICARE TRANSMITERE Z LA SERVER ANAF
SE FACE 1 DATA PE SAPTAMANA!!!


Se tastează  pana apare data si ora si apasam 

Casa tipareste un raport cu rapoartele Z trimise la ANAF.
In caz de eroare trebuie sa ne contactati cat mai urgent!


MODIFICARE ORA

(SE POATE FACE DOAR DUPA RAPORTUL Z)



Se tastează  și selectăm „PROGRAM - - - - -” apoi se apasă 3 3 3 3 3

Se tastează 

Se introduce data (ex. 23 10 19)

Se apasă 

Se introduce ora (ex. 12 15)

Se apasă  Casa va tipari un bon cu data si ora. Cu tasta  se iese din programare

ATENȚIE: ORA PROGRAMATA NU POATE SA FIE MAI MICA DECAT ORA LA CARE A FOST SCOS RAPORTUL Z !!!