

**SC BANNAT SERVICE SRL**

Str. Stânjenel nr.6

310315 ARAD

Email: bannatservice@gmail.com

CF: RO 16167057


J02/271/2004

Tel/Fax: 0257279.702\_

Mobil:0727395107 / 0745.395.107

**Mod de Utilizare CUSTOM BIG**

Pornirea / oprirea casei se face prin apăsarea butonului din partea dreaptă a casei de marcat

Intrarea în regim de vânzareSe tastează:  pana apare pe ecran

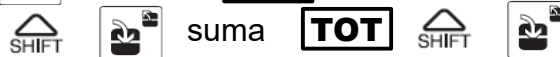
	0,00
---	------


SE APASA  010001  -PT.OPERATOR 1SE APASA  020002  -PT.OPERATOR 2Depunerea sau scoaterea unor sume

-pentru a pune bani în sertar:




-pentru a scoate bani din sertar:

Mod de vânzare

cantitate **X** - preț -  - cod marfă - **PLU** - **SBT** **TOT**


↑  
daca se vinde doar 1 bucată

**CARD** : după ce se marchează toate vânzările, se apasă **1** 


**Tichete de masă**: după ce se marchează toate vânzările se apasă **SBT**, se introduce valoarea bonurilor, după care se apasă  **4**  și se închide bonul cu **TOT** (valoarea bonurilor trebuie sa fie mai mica decât valoarea vânzărilor)

Tasta **C** corectează erorile până înainte de apăsarea tastei **PLU**.Tasta  anulează intreg bonul înainte de **TOT**


După apăsarea tastei <b>TOT</b> nu se mai poate face nici o corecție!
---

Rapoarte**RAPORT X DE VERIFICARE**Se tastează:  pana apare pe ecran


x X
[00-LISTA RAPOARTE]

se apasa **TOT****RAPORT Z DE INCHIDERE ZILNICA**Se tastează:  pana apare pe ecran

z Z
[00-LISTA INCHIDERI]

se apasa **TOT****DUPA RAPORTUL Z SE ASTEAPTA 1 MINUT PANA LA OPRIREA CASEI !!!****INTRODUCERE COD FISCAL CLIENT :**Se incepe bonul si se ajunge la **SBT** apoi se apasă  apoi 777666(pt.RO),apasam  si introducem cifrele din codul fiscal dupa case se apasa ,apoi se inchide bonul cu **TOT**.

**Raport Lunar:**

Se tastează:  pana apre pe ecran 

x	X
[00-LISTA RAPOARTE]	

Se tastează 9 8 



 se introduce data de început a lunii (ex.01092018) se apasa

apoi se introduce data de sfârșit a lunii (ex.30092018) apoi se apasa

**Modificare ora:**

Se tastează: pana apre pe ecran 

P	P
[00-LISTA PROGR.DISPON.]	


Se tastează 0 1 0 



 2345 




 se introduce ora si minutul apoi se apasa SBT

Se tastează:  pentru a reveni in meniul principal.

**RAPORT CĂTRE ANAF**

**IMPORTANT!! Raportul către ANAF trebuie transmis în perioada 1-20 a lunii pentru luna ce a trecut!**

Se tastează:  pana apre pe ecran 

P	P
[00-LISTA PROG.DISP]	

SE APASA 699

**SE INTRODUCEREA DATEI DE ÎNCEPUT A LUNII ÎN FORMAT ZZLLAAAA**

**(EX. 01032020)**

SE APASA

**SE INTRODUCEREA DATEI DE SFÂRȘIT A LUNII ÎN FORMAT ZZLLAAAA**


**(EX. 31032020)**


SE APASA

SE APASA

SE APASA

SE ASTEAPTA PANA TERMINA DE TIPARIT

Se tastează:  pana apare pe 

	0,00
---	------

**ATENȚIE!!! CARDUL SE STERGE DUPA FIECARE RAPORTARE !!!**

## INTRODUCERE ARTICOL NOU


### -SE SCOATE RAPORTUL Z

Se tastează:  pana apre pe ecran

P [00-LISTA PROG.DISPON]
-----------------------------

220 **SBT**

- SE SCANEAZA CODUL DE BARE - APARE DESCRIERE –
- SE INTRODUCHE DENUMIREA PRODUSULUI
- **SBT**
- SE INTRODUCHE PRETUL
- **SBT**
- **SBT**
- APARE TVA PLU [1 -9 ] ( SE APASA 1 PT.19% , 2 PT 9%)
- **SBT**
- **SBT**
- **SBT**
- **TOT**

Se tastează:  pana apare pe ecran

<b>R</b> 0,00
---------------

## MODIFICARE PRET

Se tastează:  pana apre pe ecran

P [00-LISTA PROG.DISPON]
-----------------------------

220 **SBT**

- SE SCANEAZA CODUL DE BARE APARE DENUMIREA ARTICOLULUI
- **SBT**
- SE INTRODUCHE PRETUL NOU
- **SBT**
- **SBT**
- **SBT**
- **SBT**
- **SBT**
- **TOT**